Ficha Técnica

Canal pequeño AZ 150 A2

Referencia: 6075330



Canal pequeño A-Z con altura de ala de 50 mm.
Aislamiento magnético sin tapa 20 dB, con tapa 50 dB.

A2	Acero inoxidable
2B	Pulido, con tratamiento posterior

Datos maestros

Referencia	6075330
Tipo	AZK 150 A2
Denominación 1	Canal pequeño A-Z
Denominación 2	perforado
Fabricante	OBO
Dimensión	50x150x3000
Color	acero inoxidable
Material	Acero inoxidable 1.4301
Superficie	Pulido, con tratamiento posterior
Norma superficies	
Unidad VK más pequeña	3
Cantidad	Metro
Peso	231,66 kg
Unidad de peso	kg/100 m
Huella de CO2 (GWP) Cradle-to-Gate	16,9702 kg CO2e / 1 Metro

Ficha Técnica

Canal pequeño AZ 150 A2

Referencia: 6075330

Dimensiones

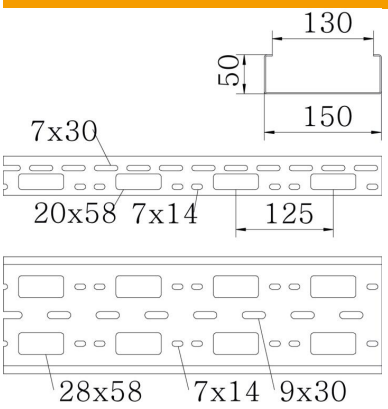

Tamaño	50x150x1,5
Longitud	3.000 mm
Ancho	150 mm
Altura	50 mm
Espesor de chapa	1,5 mm
Medida B	150 mm

Datos técnicos

Modelo de unión	sin unión
Tipo de fijación sistema de montaje	Techo Pared
Mantenimiento de función	no
Perforación de montaje en el suelo	sí
Calibre maestro de agujeros OTAN	no
Sección efectiva	75 cm²
Sección efectiva	7500 mm²
Conforme a ROHS	sí
Acero inoxidable, barnizado	no
Perforación lateral	sí
Tipo vano ancho	no

Ficha Técnica

Canal pequeño AZ 150 A2

Referencia: 6075330

Cargas

Distancias aplicables entre soportes mín.	1 m
Distancias aplicables entre soportes máx.	3 m
Distancia de sujeción 1,0 m	3 kN/m
Distancia de sujeción 1,5 m	2 kN/m
Distancia de sujeción 2,0 m	1,2 kN/m
Distancia de sujeción 2,5 m	0,8 kN/m
Distancia de sujeción 3,0 m	0,25 kN/m

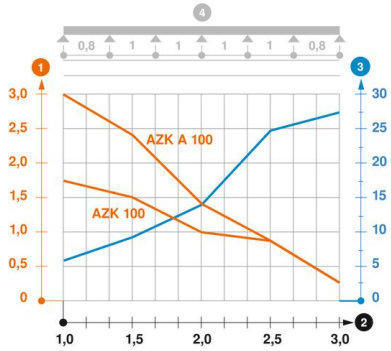

Diagrama de carga canal AZ pequeño

1. Carga de de bandejas/ bandeja de escalera admisible en kN/m sin carga humana
2. Distancia entre los apoyos en m
3. Flexión de la barra en mm a kN/m permitidos.
4. Esquema de carga para procesos de comprobación

La curva de carga con bandejas portacables en mm

Curva de flexión de la barra según la distancia entre apoyos