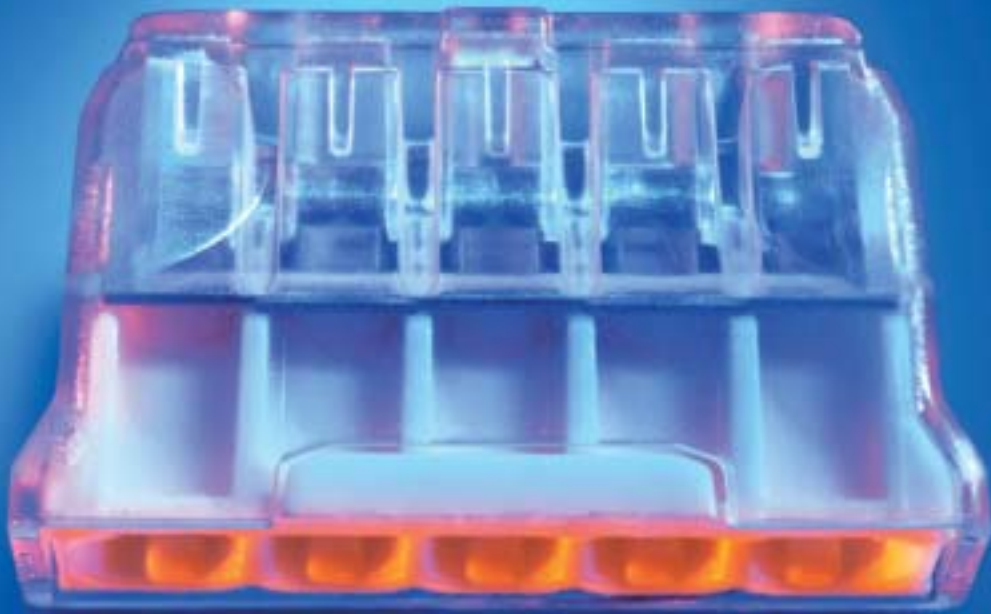


Conectare inteligentă

Clema cu înfigere de la OBO

Conectare, verificare și gata:
instalare rapidă pentru profesioniști.


Sisteme VBS de legătură și fixare



OBO
BETTERMANN

Strângere în loc de înșurubare

Mai rapid, mai bine cu clema cu înfigere



Toate operațiile într-una singură.

Clema cu înfigere de la OBO poate fi montată într-o multitudine de feluri: într-o clemă se pot fixa mai mulți conductori cu secțiuni diferite.. Datorită domeniului mare de prindere, aceasta poate fi acceptată cu ușurință. Domeniul de strângere: de la 0,5 până la 2,5 mm² pentru conductorii rigizi cu un singur fir și de la 1,5 mm² până la 2,5 mm² pentru conductorii cu mai multe fire.




Adaptabil: orificiu de alimentare pentru calibrul de control.

Practic și sigur: datorită orificiului de pe partea laterală conductorul poate fi măsurat sau verificat cu ajutorul știftului de verificare sau a indicatorului de tensiune de fază (max. Ø 2 mm) fiind protejat contra scurtcircuitului în caz de atingere.



Pur și simplu mai sigur: instalare fără probleme.

Un marcaj direct la clemă indică lungimea corectă de îndepărtare a izolației: acest lucru nu presupune numai poziționarea perfectă a conductorilor, ci și protecția maximă contra electrocutării în caz de atingere. Prin intermediul unui vizor transparent puteți verifica poziția corectă a conductorilor. Conectare ușoară: printr-o singură introducere, conductorii se află într-o perfectă siguranță - un etrier metallic îi fixează prin strângere. Puteți redesface conductorii fără probleme prin răsucirea și tragerea simultană a acestora.



Mai bine decât șase: trei

La OBO acest lucru este mai simplu



Cu OBO orice este posibil.

O inovație care nu prezintă avantaje numai pentru depozitarea efectuată de dumneavoastră: cele șase tipuri anterioare de cleme cu înfigere de la OBO sunt înlocuite de trei tipuri noi. Datorită zonei de pretensionare de 0,5 mm² până la 2,5 mm² pentru conductorii cu un singur fir, pot fi fixați atât conductorii de telefon cât și conductorii de alimentare de 2,5 mm². În afară de aceștia, pot fi introduse diferite tipuri de conductori într-una sau aceeași clemă: conductorii fișci cu un singur sau mai multe fire de 1,5 mm² până la 2,5 mm² pot fi combinați fără probleme.

Instalarea prizei se poate efectua rapid și simplu: datorită unui marcaj, poate fi măsurată lungimea corectă de îndepărtat izolația, prin intermediul unui vizor transparent poate fi controlată poziția corectă a conductorilor. Datorită orificiului de pe latura din spate conductorul poate fi și verificat în final cu un știft de control sau un indicator de tensiune de fază protejate contra electrocutării la atingere. În cazul în care există neconcordanțe, conductorii pot fi redeschizăți prin răsucirea și tragerea simultană. Metoda de înșurubare a existat ieri: Astăzi există clemă cu înfigere de la OBO.

Totul este posibil

Posibilități multiple de montare



Noile cleme pentru doze de la OBO oferă rezolvări inteligente și practice în domenii variate. Acestea se adaptează perfect montării în toate dozele de legătură, indiferent dacă este vorba de montarea pe tencuială (cutii de derivație pentru cabluri), în tencuială (doze pentru instalația de iluminat), sub tencuială (doze de aparate sub tencuială și doze de legătură) sau în pereți cu goluri (doze de aparate în pereți cu goluri și doze de legătură).

Date tehnice

Totul pentru o instalare perfectă




Tip – nr. art.

61/325 – 2054 48 5

61/525 – 2054 50 7

61/825 – 2054 52 3



Zonă de utilizare

Europa

SUA

Marcaj de control



Tensiune nominală
Curent nominal
Temperatura mediului ambiant
Secțiune de racordare

450 V
24 A
90 °C
0,5 mm² - 2,5 mm² s
1,5 mm² - 2,5 mm² r

600 V
33 A
105 °C
AWG 14-20

Tip conductor

conductor din Cu cu unul sau mai multe fire

Lungime izolare

8 - 9 mm

Puncte de strângere/
număr poli

61/325 - 3 puncte de strângere/poli
61/525 - 5 puncte de strângere/poli
61/825 - 8 puncte de strângere/poli

Orificiu de verificare

pentru indicator de tensiune de fază și știft de verificare
(max. Ø 2 mm)

Culoare

Carcasă transparentă cu vizor,
capac gri deschis

Ambalare

61/325 Ambalaj pentru 100 bucăți
 carton de expediție pentru 2000 bucăți
61/525 ambalaj pentru 100 bucăți
 carton de expediție pentru 2000 bucăți
61/825 ambalaj pentru 50 bucăți
 carton de expediție pentru 1000 bucăți



OBO? Sigur!

Noile cleme pentru doze oferă un confort maxim la instalare și sunt extrem de sigure. Prin intermediul unui vizor mare transparent puteți controla poziția corectă a conductorilor. Scurtcircuitarea conductorului este exclusă: toate piesele metalice cu care se intră în contact sunt protejate contra scurtcircuitului în caz de atingere în spațiile interioare ale clemei. Clemele cu înfigere cu loc de introducere gri deschis a capacului sunt confecționate din poliamidă fără halogeni și verificate conform VDE și UL. Tensiune nominală: 450 V, intensitate nominală a curentului: 24 A. Clemele cu înfigere sunt ignifuge până la 960 ° C, temperatura maximă a mediului ambiant este de 90 ° C. O siguranță mai mare.



OBO. Profesioniștii lucrează cu OBO



VBS TBS KTS BSS LFS EGS UFS

OBO BETTERMANN ROMANIA S.R.L.

RO 077125 Măgurele
str. Atomistilor nr. 10
Tel. 0 21 4574993 · 021 457 46 18
Fax 0 21 4574909
E-mail: info@obo.ro · www.obo.ro

Asistență tehnică

Telefon 0 21 4574993
Fax 0 21 4574909
E-mail info@obo.ro

OBO
BETTERMANN