

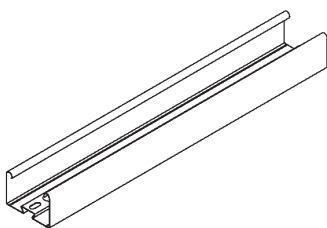
## **KTS.** Sistemas de caminho de cabos Solicitar informações e dados técnicos

### ■ Calhas para suporte de armaduras LTK

- ▶ Calhas para suporte de armaduras LTK

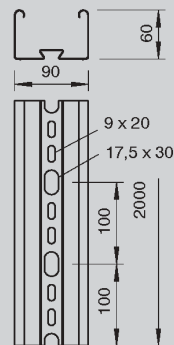


## Calhas para suporte de armaduras



Tipo	Cor	Emb. m	Ref. FS
LTK-S	Galvanizado	12	6050 11 5
LTK-W	Branco	12	6050 12 3

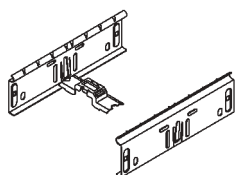
Chapa de aço, lacado a branco (RAL 9010)



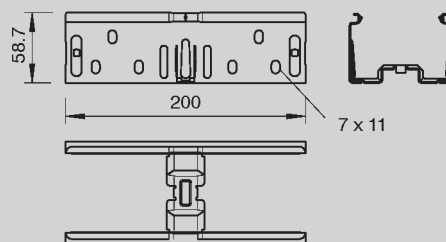
Fornecida em comprimento de 2 metros

**FS** Chapa de aço pré-galvanizada pelo método Sendzimir DIN EN 10147

## União rápida




Tipo	Emb. Un.	Ref. FS
LTK-LV	10	6050 20 4

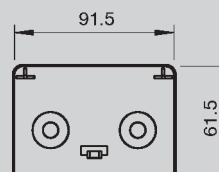


**FS** Chapa de aço pré-galvanizada pelo método Sendzimir DIN EN 10147

## Topo

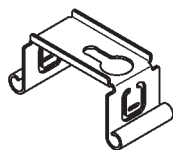


Tipo	Emb. Un.	Ref. PVC
LTK-E	10	6050 41 7

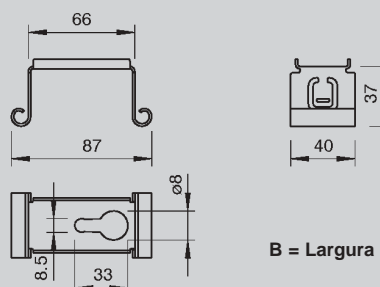


**PVC** Cloreto de polivinilo-rígido

## Suspensão central



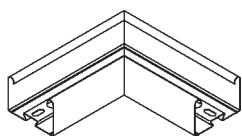
Tipo	Emb. Un.	Ref. FS
MAH/90	50	6358 51 9



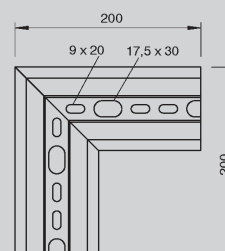
**B = Largura**

**FS** Chapa de aço pré-galvanizada pelo método Sendzimir DIN EN 10147

## Ângulos de 90°

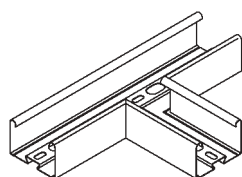


Tipo	Cor	Emb. Un.	Ref. FS
LTK-BO FS	Galvanizado	5	6050 50 6
LTK-BO WS	Branco	5	6050 51 4

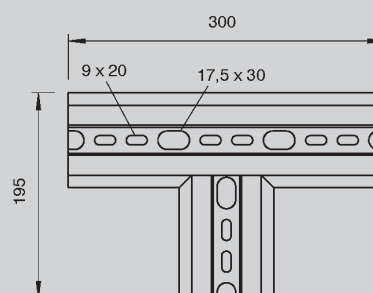


**FS** Chapa de aço pré-galvanizada pelo método Sendzimir DIN EN 10147

## Derivações em Tê

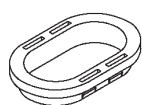


Tipo	Cor	Emb. Un.	Ref. FS
LTK-TS FS	Galvanizado	5	6050 55 7
LTK-TS WS	Branco	5	6050 56 5

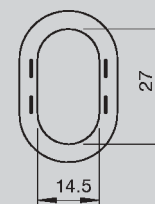


**FS** Chapa de aço pré-galvanizada pelo método Sendzimir DIN EN 10147

## Proteção de fundo

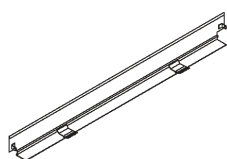


Tipo	Cor	Emb. Un.	Ref. PP
LTK-KS	Cinza Claro	25	6050 40 9

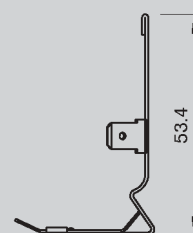


**PP** Polipropileno, cinza claro (RAL 7035)

## Separador



Tipo	Emb. Un.	Ref. FS
LTK-T	12	6050 47 6



Fornecido em comprimento de 2 metros

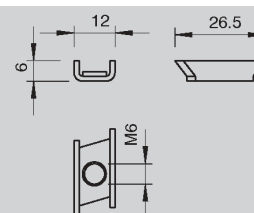
**FS** Chapa de aço pré-galvanizada pelo método Sendzimir DIN EN 10147

## Porca corrediça



Tipo	Rosca	Emb. Un.	Ref. FS
LTK-GL	M 6	50	6050 25 5

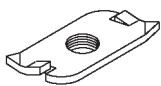
Completa com parafuso



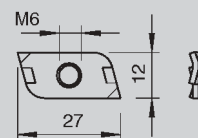
Para fixação de armaduras

**FS** Chapa de aço pré-galvanizada pelo método Sendzimir DIN EN 10147

## Porca corredeira



Tipo	Rosca	Emb. Un.	Ref. FS
LTK-GH	M 6	50	6050 27 1



Para fixação de suporte de caixas de derivação



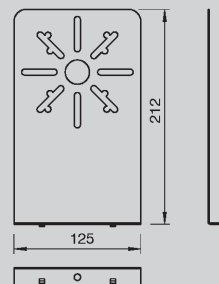
**FS** Chapa de aço pré-galvanizada pelo método Sendzimir DIN EN 10147

## Suporte de caixas de derivação



Tipo	Emb. Un.	Ref. FS
LTK-H	5	6050 30 1

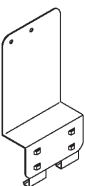
Completo com porca corredeira e parafuso



Para montagem de caixas de derivação

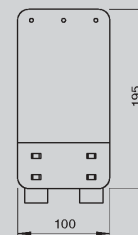
**FS** Chapa de aço pré-galvanizada pelo método Sendzimir DIN EN 10147

## Suporte para unidades de manutenção



Tipo	Emb. Un.	Ref. FS
LTK-HW	5	6050 32 8

Para montagem de unidades de manutenção (ar comprimido ou gás)

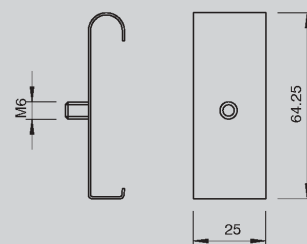


**FS** Chapa de aço pré-galvanizada pelo método Sendzimir DIN EN 10147

## Suporte roscado



Tipo	Perno roscado	Emb. Un.	Ref. FS
LTK-WI	M 6	25	6050 34 4



**FS** Chapa de aço pré-galvanizada pelo método Sendzimir DIN EN 10147

## Abraçadeira de gancho



Tipo	Emb. Un.	Ref. FS
LTK-SCH	25	6050 44 1

**FS** Chapa de aço pré-galvanizada pelo método Sendzimir DIN EN 10147