


WDK

Listwy elektroinstalacyjne

Dobór kompletnego systemu.
Idealne do prowadzenia linii zasilających
i transmisji danych oraz montażu osprzętu
elektroinstalacyjnego

LFS Systemy prowadzenia przewodów



OBO
BETTMANN

Kompleksowe rozwiązania OBO do rozprowadzania instalacji w budynkach



System korytek siatkowych

Kanały podparapetowe
Rapid45

Minikolumny

System UFS
do podióg technicznych

System tras kablowych KTS



Kanały zasilające WDK

Kolumny zasilające

Systemy UFS
do wylewek betonowych

Kanały podparapetowe GEK

Kanały instalacyjne WDK

czysta biel RAL 9010

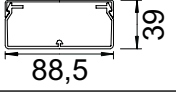
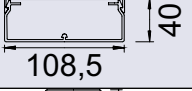
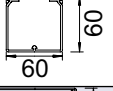
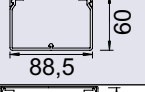
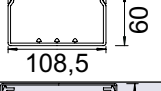
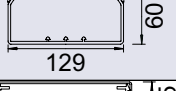
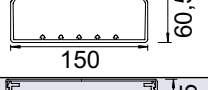
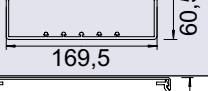
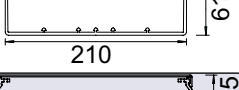
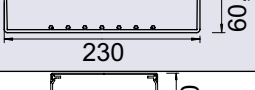
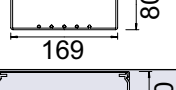
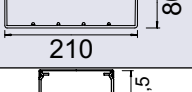
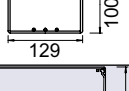
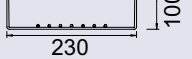
Przekrój	Wymiary [mm]	Opakowanie [m]	Numer katalogowy	Typ	Łącznik prosty	Trójnik
	20x10	96	6150 76 4	WDK 10020	6154 02 6	6154 11 5
	20x10,5	96	6150 41 1	WDK-N 10020	6154 02 6	6154 11 5
	30x10	64	6150 78 0	WDK 10030	6154 03 4	6154 12 3
	30x10	56	6150 45 4	WDK-N 10030	6154 03 4	6154 12 3
	15x15	56	6191 00 2	WDK 15015	—	—
	30x17,5	48	6191 01 0	WDK 15030	6193 50 1	6192 45 9
	30x17	32	6150 52 7	WDK-N 15030	6193 50 1	6192 45 9
	40x17,5	36	6191 02 9	WDK 15040	6193 52 8	6192 46 7
	40x17	54	6150 54 3	WDK-N 15040	6193 52 8	6192 46 7
	17,5x17,5	48	6191 03 7	WDK 20020	—	6192 47 5
	35x20	36	6191 04 5	WDK 20035	—	—
	50x20	42	6168 73 6	WDK 20050	6154 06 9	6154 16 6
	50x20	42	6168 74 4	WDK-N 20050	6154 06 9	6154 16 6
	25x25	32	6191 05 3	WDK 25025	—	6192 48 3
	40x25	24	6191 06 1	WDK 25040	6193 56 0	6192 49 1
	40x25	36	6150 64 0	WDK-N 25040	6193 56 0	6192 49 1
	30x30	32	6191 09 6	WDK 30030	—	6192 51 3
	45x30	48	6191 11 8	WDK 30045	—	6192 52 1
	40x40	36	6191 12 6	WDK 40040	—	—
	60x40	24	6191 13 4	WDK 40060	—	—

**Osprzęt systemowy do kanałów WDK
czysta biel RAL 9010**

Trójnik Czwórnik	Naroże wewnętrzne	Naroże zewnętrzne	Naroże płaskie	Końcówka	Puszka	Przegroda	Klamra pokrywy	Pokrywa
—	6154 32 8	6154 41 7	6154 21 2	6154 51 4	—	—	—	—
—	6154 32 8	6154 41 7	6154 21 2	6154 51 4	—	—	—	—
—	6154 33 6	6154 42 5	6154 22 0	6154 52 2	—	—	—	—
—	6154 33 6	6154 42 5	6154 22 0	6154 52 2	—	—	—	—
—	—	—	—	6193 09 9	—	—	—	—
—	6191 84 3	6192 14 9	6192 75 0	6193 10 2	—	—	—	—
—	6191 84 3	6192 14 9	6192 75 0	6193 10 2	—	—	—	—
—	6191 85 1	6192 15 7	6192 76 9	6193 11 0	—	—	—	6191 56 8
—	6191 85 1	6192 15 7	6192 76 9	6193 11 0	—	—	—	6191 56 8
—	6191 87 8	6192 16 5	6192 77 7	6193 12 9	—	—	—	—
—	—	—	—	6193 13 7	—	—	—	—
—	6154 36 0	6154 46 8	6154 25 5	6154 55 7	—	—	—	—
—	6154 36 0	6154 46 8	6154 25 5	6154 55 7	—	—	—	—
—	6191 88 6	6192 17 3	6192 78 5	6193 14 5	—	—	—	6191 52 5
—	6191 89 4	6192 18 1	6192 79 3	6193 15 3	—	—	—	6191 56 8
—	6191 89 4	6192 18 1	6192 79 3	6193 15 3	—	—	—	6191 56 8
—	6191 92 4	6192 21 1	6192 81 5	6193 18 8	—	—	—	—
—	6191 93 2	6192 23 8	6192 82 3	6193 19 6	—	—	—	—
6192 54 8	6191 94 0	6192 24 6	6192 83 1	6193 21 8	—	—	—	6191 56 8
6192 55 6	6191 95 9	6192 25 4	6192 85 8	6193 22 6	—	6023 09 6	6022 99 5 4 szt. w komplecie z kanałem	6191 59 2

Kanały instalacyjne WDK

czysta biel RAL 9010

Przekrój	Wymiary [mm]	Opakowanie [m]	Numer katalogowy	Typ	Łącznik prosty	Trójnik
	88,5x39	32	6191 14 2	WDK 40090	—	—
	108,5x40	24	6191 15 0	WDK 40110	—	—
	60x60	32	6191 19 3	WDK 60060	—	—
	88,5x60	24	6191 20 7	WDK 60090	—	—
	108,5x60	16	6191 21 5	WDK 60110	—	—
	129x60	16	6191 22 3	WDK 60130	—	—
	150x60,5	8	6191 23 1	WDK 60150	—	—
	169,5x60,5	8	6191 25 8	WDK 60170	—	—
	210x61	8	6191 26 6	WDK 60210	—	—
	230x60,5	8	6191 27 4	WDK 60230	—	—
	169x80	8	6191 30 4	WDK 80170	—	—
	210x80	8	6191 31 2	WDK 80210	—	—
	129x100,5	8	6191 34 7	WDK 100130	—	—
	230x100,5	4	6191 35 5	WDK 100230	—	—

Materiał: PCV lub materiał bezhalogenowy

Wytrzymałość temperaturowa: od - 30°C do 65°C, krótkotrwale 75°C

Kolor: podany w tabeli czysta biel RAL 9010. Dodatkowo dostępne: biel 9001, szary 7030, jasnoszary 7035

Długość handlowa: odcinki 2 m (tylko pełne opakowanie) dostępne z pokrywą w komplecie

Stopień ochrony: IP 40

Montaż osprzętu: standardowy lub Modul45

Perforacja dna do łatwego poziomowania i montażu

Osprzęt systemowy do kanałów WDK czysta biel RAL 9010

Trójkąt Czwórnik	Naroże wewnętrzne	Naroże zewnętrzne	Naroże płaskie	Końcówka	Puszka	Przegroda	Klamra pokrywy	Pokrywa
6192 56 4	6191 96 7	6192 26 2	6192 86 6	6193 23 4	—	6023 09 6	6023 50 9 4 szt. w komplecie z kanałem	—
6192 57 2	6191 97 5	6192 27 0	6192 87 4	6193 24 2	—	6023 09 6	6023 51 7 4 szt. w komplecie z kanałem	6191 63 0
6192 61 0	6192 01 7	6192 31 9	6192 91 2	6193 28 5	—	6023 11 8	6022 99 5 4 szt. w komplecie z kanałem	6191 59 2
6192 62 9	6192 02 5	6192 32 7	6192 92 0	6193 29 3	—	6023 11 8	6023 50 9 4 szt. w komplecie z kanałem	—
6192 63 7	6192 03 3	6192 33 5	6192 93 9	6193 30 7	6023 20 7	6023 11 8	6023 51 7 4 szt. w komplecie z kanałem	6191 63 0
6192 64 5	6192 04 1	6192 34 3	6192 94 7	6193 31 5	6023 20 7	6023 11 8	6023 52 5 4 szt. w komplecie z kanałem	6191 65 7
6192 65 3	6192 06 8	6192 35 1	6192 95 5	6193 32 3	6023 20 7	6023 11 8	6023 53 3 4 szt. w komplecie z kanałem	6191 67 3
6192 66 1	6192 07 6	6192 37 8	6192 96 3	6193 33 1	6023 20 7	6023 11 8	6023 54 1 4 szt. w komplecie z kanałem	—
6192 68 8	6192 08 4	6192 38 6	6192 97 1	6193 35 8	6023 20 7	6023 11 8	6023 57 6 4 szt. w komplecie z kanałem	6191 73 8
6192 69 6	6192 09 2	6192 39 4	6192 99 8	6193 36 6	—	6023 11 8	6023 58 4 4 szt. w komplecie z kanałem	—
6192 71 8	6192 10 6	6192 41 6	6193 02 1	6193 38 7	—	6026 98 2	6023 54 1 4 szt. w komplecie z kanałem	—
6192 72 2	6192 11 0	6192 42 0	6193 02 5	6193 39 1	—	6026 98 2	6023 57 6 4 szt. w komplecie z kanałem	6191 73 8
6192 72 6	6192 11 4	6192 42 4	6193 02 9	6193 39 5	—	6026 99 0	6023 52 5 4 szt. w komplecie z kanałem	6191 65 7
6192 73 0	6192 11 8	6192 42 8	6193 03 3	6193 39 9	—	6026 99 0	6023 58 4 4 szt. w komplecie z kanałem	—

UWAGA:

Puszki pokazane w zestawieniu tylko dla osprzętu w standardowym rozmiarze.

Dodatkowo w ofercie dostępne gotowe pokrywy z otworami na 1, 2 lub 3 sztuki osprzętu.

Akcesoria do montażu Modul45 na zapytanie.

Przewodzenie prądu. Transmisja danych. Kontrola energii.

VBS Systemy połączeń i zamocowań

Systemy puszek instalacyjnych
Systemy puszek instalacyjnych podtynkowych
Systemy złączek
Systemy dławików kablowych
Systemy zamocowań
Systemy uchwytów nośnych
Systemy szyn montażowych
Systemy śrub, gwoździ i haków

TBS Systemy ochrony przeciwprzepięciowej i odgromowej

Systemy ochrony przeciwprzepięciowej
Systemy połączeń wyrównawczych
Systemy uziemień
Systemy ochrony odgromowej

KTS Kablowe systemy nośne

Systemy montażowe
Systemy szyn
Systemy korytek kablowych
Systemy korytek siatkowych
Systemy drabinek kablowych
Systemy tras szerokorozpiętościowych
Systemy drabinek pionowych
Systemy kanałów do mocowania opraw oświetleniowych
Systemy modułowe
Systemy ze stali nierdzewnej
Systemy podtrzymania funkcji i MLAR

BSS Systemy ochrony przeciwpożarowej

Systemy przepustów kablowych
Systemy kanałów przeciwpożarowych
Systemy podtrzymania funkcji
Systemy MLAR

LFS Systemy prowadzenia przewodów

Systemy kanałów instalacyjnych
Systemy listew kablowych cokołowych
Systemy kanałów grzebieniowych
Systemy kanałów podparapetowych
Obudowy podparapetowe i wyposażenie dodatkowe
Kolumny zasilające

EGS Systemy osprzętu elektroinstalacyjnego i automatyki budynku

Mechanizmy
Urządzenia elektroniczne
System automatyki OBO BUS
Systemy radiowe
Program Standard
Program Dialog
Program Aura
Program Modul 45
Wyposażenie do szpitali
Program bryzgoszczelny
Technika danych

UFS Systemy instalacji podpodłogowych

Systemy instalacji podpodłogowych
Systemy kanałów instalacyjnych podpodłogowych
Systemy do podłóg podwójnych i podniesionych
Systemy montażowe urządzeń

OBO BETTERMANN Polska Sp. z o.o.
ul. Gierdziejewskiego 7 • 02-495 Warszawa
Tel. (022) 397 49 10-30 • Fax (022) 398 07 44
Tel. kom. 0600 082 403, 0600 082 407
www.obo.pl

Biura Regionalne:
Gdańsk: Tel. kom. 0600 082 406
Katowice: Tel. kom. 0600 082 405
0602 716 944
Poznań: Tel. kom. 0600 082 409
Wrocław: Tel. kom. 0600 082 408

OBO
BETTERMANN