

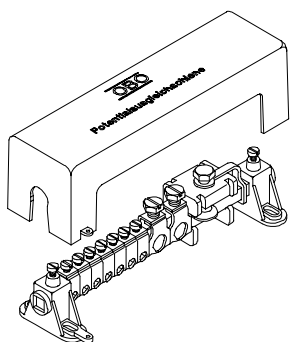
## **TBS.** Beveiligingssystemen tegen transiënten en bliksem Bestellinformatie en technische gegevens

### ■ **Potentiaalvereffeningssystemen**

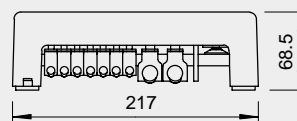
- ▶ Potentiaalvereffeningsrails
- ▶ Aardingsbandklemmen
- ▶ Aardingsklemmen
- ▶ Aansluitklemmen
- ▶ Aardingsaansluitklemmen
- ▶ Houders voor platte geleider



## Potentiaalvereffeningsrail



Type	Verp. st.	Gewicht kg/st.	Bestelnr.
<b>1801 VDE</b>	1	0,550	<b>5015 65 0</b>



**1801 VDE:** volgens VDE 0618, deel 1, met klemmenrail 10x10 mm van vernikkelde messing, contactveilige serieklemmen van galvanisch verzinkt staal, beschermkap en railsteunen van polystyreen, grijs

aansluitmogelijkheden:

7 x een- of meerdraadse leidingen 2,5-25 mm<sup>2</sup> of fijnradige leidingen tot 16 mm<sup>2</sup> (max. Ø 7 mm) en

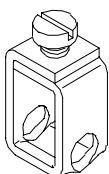
2 x een- of meerdraadse leidingen 25-95 mm<sup>2</sup> of fijnradige leidingen tot 70 mm<sup>2</sup> (max. Ø 13,5 mm) en

1 x platte geleider tot FL30 en tot max. dikte van 5 mm

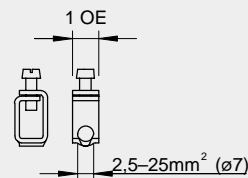
Met de hierna volgende componenten 1801/... kunt u een potentiaalvereffeningsrail op maat samenstellen. Het is ook mogelijk de potentiaalvereffeningsrail 1801/VDE anders uit te rusten.

Alle railonderdelen volgen een systeem van onderverdelingseenheden zodat u zeer gemakkelijk een samenstelling kunt maken van de diverse klemmen met de correcte klemmenrail.

## Serieklemmen



Type	Aansluitmogelijkheid mm <sup>2</sup>	Verp. st.	Gewicht kg/% st.	Bestelnr. <b>G</b>
<b>1801/RK 25</b>	2,5-25	10	2,080	<b>5015 75 8</b>

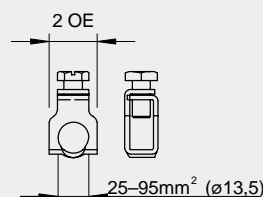


**1801/RK 25:** voor een- of meerdraadse leidingen 2,5-25 mm<sup>2</sup> of fijnradige leidingen tot 16 mm<sup>2</sup> (max. Ø 7 mm)  
1 onderverdelingseenheid

**G** Staal, galvanisch verzinkt



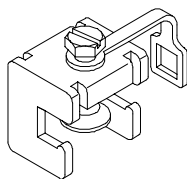
Type	Aansluitmogelijkheid mm <sup>2</sup>	Verp. st.	Gewicht kg/% st.	Bestelnr. <b>G</b>
<b>1801/RK 95</b>	25-95	10	4,700	<b>5015 76 6</b>



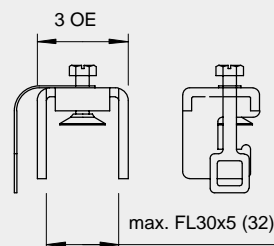
**1801/RK 95:** voor een- of meerdraadse leidingen 25-95 mm<sup>2</sup> of fijnradige leidingen tot 70 mm<sup>2</sup> (max. Ø 13,5 mm)  
2 onderverdelingseenheden

**G** Staal, galvanisch verzinkt

## Serieklemmen

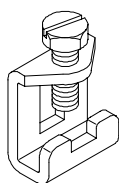


Type	Aansluitmogelijkheid mm <sup>2</sup>	Verp. st.	Gewicht kg/% st.	Bestelnr. <b>G</b>
<b>1801/RK 30</b>	FL 30x4	10	18,410	<b>5015 73 1</b>



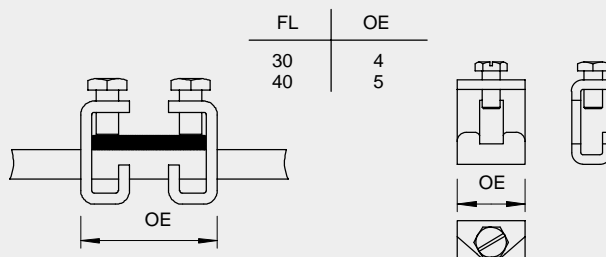
**1801/RK 30:** voor platte geleiders tot FL30 en dikte tot 5 mm, met kunststof borglipje als beveiliging tegen verlies 3 onderverdelingseenheden

**G** Staal, galvanisch verzinkt



Type	Aansluitmogelijkheid mm <sup>2</sup>	Verp. st.	Gewicht kg/% st.	Bestelnr. <b>G</b>
<b>1801/RK 40</b>	FL 40x5	10	7,300	<b>5015 77 4</b>

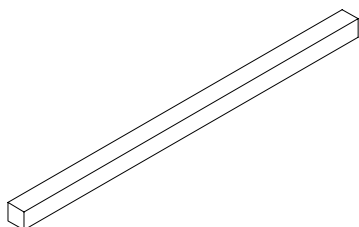
gebruik: per paar



**1801/RK 40:** voor platte geleiders vanaf FL30 voor elke aansluiting van een platte geleider zijn steeds 2 klemmen nodig

**G** Staal, galvanisch verzinkt

## Klemmenrails



Type	Lengte mm	Kleur	Verp. st.	Gewicht kg/% st.	Bestelnr. <b>Ms</b>
<b>1801/KL 1</b>	212	vernikkeld	1	18,000	<b>5015 72 3</b>
<b>1801/KL 2</b>	430	vernikkeld	naar wens	36,000	<b>5015 80 4</b>
<b>1801/KL 3</b>	645	vernikkeld	naar wens	54,000	<b>5015 81 2</b>

Prijzen volgens DEL-notering, zie Materiaalinfo.

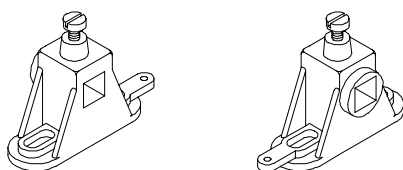


Type	OE
1801/KL 1	14 (212 mm)
1801/KL 2	28 (430 mm)
1801/KL 3	42 (645 mm)

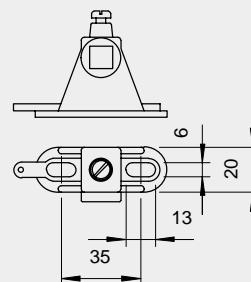
**1801/KL 1:** 14 onderverdelingseenheden  
**1801/KL 2:** 28 onderverdelingseenheden  
**1801/KL 3:** 42 onderverdelingseenheden

**Ms** Messing, vernikkeld

## Railsteun



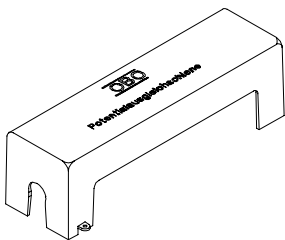
Type	Verp. st.	Gewicht kg/% st.	Bestelnr. <b>PS</b>
<b>1801/SCH</b>	10	1,490	<b>5015 71 5</b>



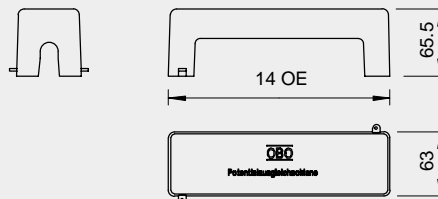
**1801/Sch:** per 14 onderverdelingseenheden heeft u 2 railsteunen nodig

**PS** Polystyreen, grijs

## Beschermkap



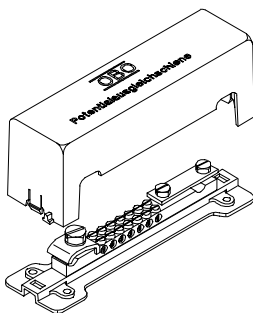
Type	Verp. st.	Gewicht kg/% st.	Bestelnr. PS
1801/AH	10	6,450	5015 70 7



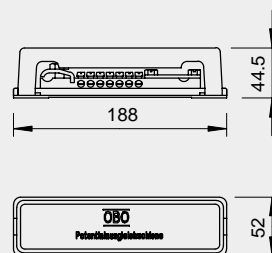
**1801/AH:** per 14 onderverdelingseenheden heeft u 1 beschermkap nodig, bevestiging op de railsteunen 1801/Sch

**PS** Polystyreen, grijs

## Potentiaalvereffeningsrails

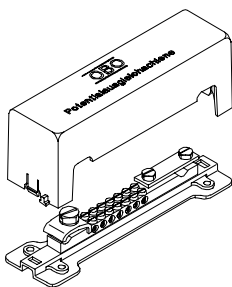


Type	Verp. st.	Gewicht kg/st.	Bestelnr.
1809	1	0,370	5015 07 3



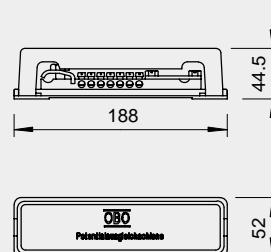
**1809:** aansluitmogelijkheden:  
7 x een- of meerdraadse leidingen tot 25 mm<sup>2</sup> of  
fijnradige leidingen tot 16 mm<sup>2</sup>  
1 x ronde geleider Rd 8-10  
1 x platte geleider tot FL30 of ronde geleider Rd 8-10

voetplaat en beschermkap van grijze polystyreen;  
contactstrook van vernikkelde messing;  
schroeven en brug van galvanisch verzinkt staal



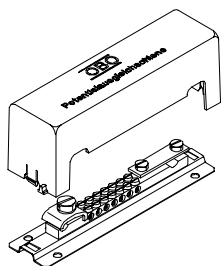
Type	Kleur	Verp. st.	Gewicht kg/st.	Bestelnr.
1809/A	zwart	1	0,370	5015 11 1

potentiaalvereffeningsrail voor buitentoepassingen.


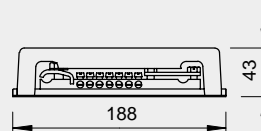


**1809/A:** potentiaalvereffeningsrail voor buitentoepassingen.  
aansluitmogelijkheden:  
7 x een- of meerdraadse leidingen tot 25 mm<sup>2</sup> of fijnradige  
leidingen tot 16 mm<sup>2</sup>  
1 x ronde geleider Rd 8-10  
1 x platte geleider tot FL 30 of ronde geleider Rd 8-10  
voetplaat en beschermkap van polystyreen,  
kleur: zwart, UV-bestendig  
schroeven en brug van roestvrij staal (VA)

## Potentiaalvereffeningsrails



Type	Verp. st.	Gewicht kg/st.	Bestelnr.
<b>1830</b>	1	0,382	<b>5015 08 1</b>



### 1830: aansluitmogelijkheden:

7 x een- of meerdraadse leidingen tot 25 mm<sup>2</sup> of  
fijndradige leidingen tot 16 mm<sup>2</sup>

1 x ronde geleider Rd 8-10

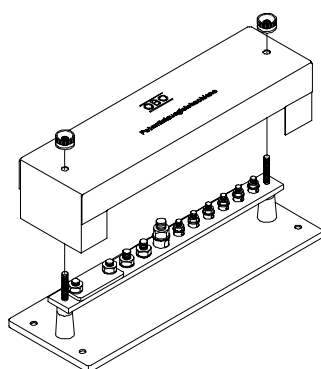
1 x platte geleider tot FL30 of ronde geleider Rd 8-10

beschermkap van grijze polystyreen;

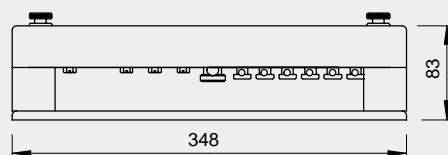
voetplaat van bandverzinkt staal;

contactstrook van vernikkelde messing;

schroeven en brug van galvanisch verzinkt staal



Type	Verp. st.	Gewicht kg/st.	Bestelnr.
<b>1810</b>	1	1,730	<b>5015 05 7</b>



### 1810: aansluitmogelijkheden:

6 x leidingen 6-16 mm<sup>2</sup>

1 x ronde geleider Rd 8-10

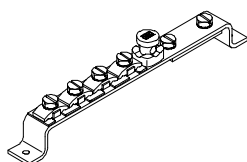
1 x platte geleider tot FL40

2 x kabelschoen M 8

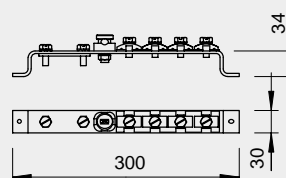
voetplaat en vastschroefbare beschermkap van bandverzinkt staal; con-

tactstrook van galvanisch verzinkt staal;

schroeven en brug van thermisch of galvanisch verzinkt staal



Type	Verp. st.	Gewicht kg/st.	Bestelnr.
<b>1808</b>	1	0,670	<b>5015 01 4</b>



### 1808: aansluitmogelijkheden:

8 x leidingen tot 25 mm<sup>2</sup>

1 x ronde geleider Rd 8-10

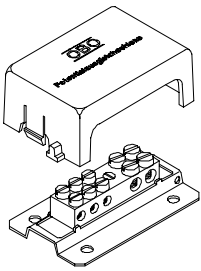
1 x platte geleider tot FL40

beugel en brug van galvanisch verzinkt staal;

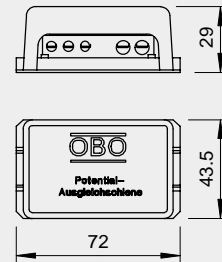
klemhuis en contactstrook van messing;

schroeven van thermisch verzinkt staal

## Potentiaalvereffeningsrails

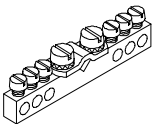


Type	Verp. st.	Gewicht kg/st.	Bestelnr.
<b>1809/BG</b>	1	0,090	<b>5015 50 2</b>



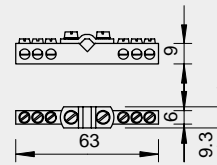
**1809/BG:** voor kleine installaties  
aansluitmogelijkheden:  
3 x meerdraadse leidingen tot 6 mm<sup>2</sup>  
2 x meerdraadse leidingen tot 16 mm<sup>2</sup>

beschermkap van grijze polystyreen;  
voetplaat van bandverzinkt staal;  
contactstrook en schroeven van vernikkelde messing



Type	Kleur	Verp. st.	Gewicht kg/st.	Bestelnr. Ms
<b>1804</b>	vernikkeld	5	0,030	<b>5015 55 3</b>

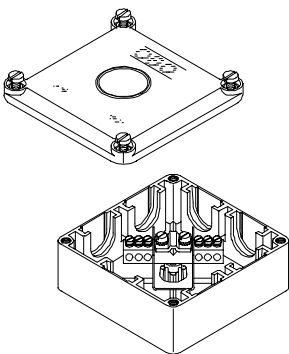
Prijzen volgens DEL-notering, zie Materiaalinfo.



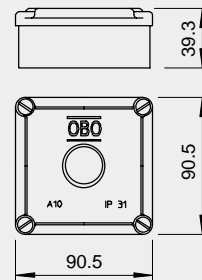
**1804:** voor badkamers  
aansluitmogelijkheden:  
6 x leidingen 1,5-10 mm<sup>2</sup>;  
1 x leiding 6-16 mm<sup>2</sup>

contactstrook van vernikkelde messing;  
schroeven en klembeugel van galvanisch verzinkt staal

**Ms** Messing, vernikkeld



Type	Verp. st.	Gewicht kg/st.	Bestelnr. Ms/PE
<b>A 10/BP</b>	10	0,120	<b>2000 29 6</b>

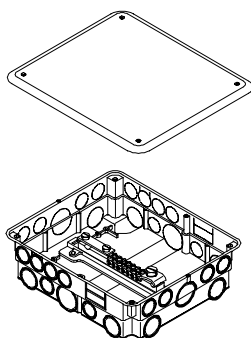


**A 10/BP:** voor badkamers  
aansluitmogelijkheden:  
6 x leidingen 1,5-10 mm<sup>2</sup>;  
1 x leiding 6-16 mm<sup>2</sup>

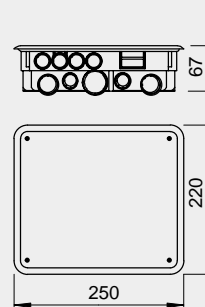
met potentiaalvereffeningsrail 1804 gemonteerd in vochtbestendige aftakdoos A10

**Ms** Messing  
**PE** Polyethyleen

## Potentiaalvereffeningsrails



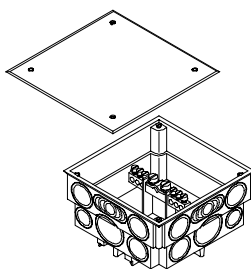
Type	Verp. st.	Gewicht kg/st.	Bestelnr.
<b>1809/UP</b>	1	0,745	<b>5015 06 5</b>



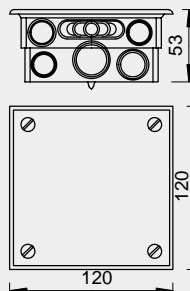
**1809/UP:** voor inbouw aansluitmogelijkheden:  
 7 x leidingen tot 25 mm<sup>2</sup>;  
 1 x ronde geleider Rd 8-10;  
 1 x platte geleider tot FL30 of ronde geleider Rd 8-10

met gemonteerde potentiaalvereffeningsrail 1809 (zonder beschermkap),

doos met voorgevormde ingangen voor het invoeren van de vereiste leidingen en deksel



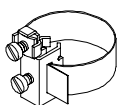
Type	Verp. st.	Gewicht kg/st.	Bestelnr.
<b>1804/UP</b>	5	0,207	<b>5015 54 5</b>



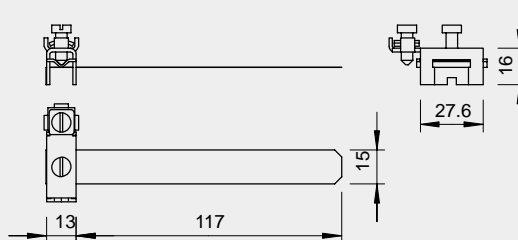
**1804/UP:** voor inbouw aansluitmogelijkheden:  
 6 x leidingen 1,5-10 mm<sup>2</sup>;  
 1 x leiding 6-16 mm<sup>2</sup>

met gemonteerde potentiaalvereffeningsrail 1804, doos met voorgevormde ingangen voor het invoeren van de vereiste leidingen en deksel

## OBO-aardingsbandklemmen



Type	Voor buis-Ø mm	Verp. st.	Gewicht kg/% st.	Bestelnr. Ms
<b>927/0</b>	8-22	10	5,000	<b>5057 50 7</b>



**927/0:** voor buizen Ø 8-22 mm aansluitmogelijkheden:  
 max. 2 leidingen 2,5-10 mm<sup>2</sup>

klemhuis en schroeven van vernikkelde messing, spanband van roestvrij staal (VA)

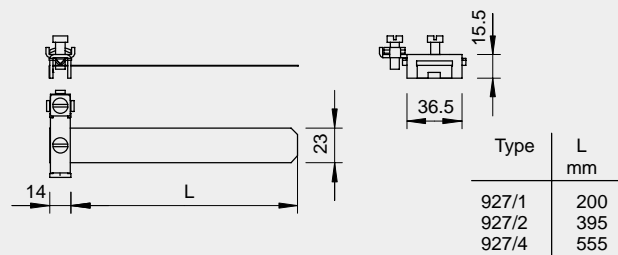
**Ms** Messing

## OBO-aardingsbandklemmen



Type	Voor buis-Ø duim	Kleur	Verp. st.	Gewicht kg/% st.	Bestelnr. Ms
927/1	3/8-1 1/2	vernikkeld	10	6,690	5057 51 5
927/2	3/8-4	vernikkeld	10	8,550	5057 52 3
927/4	3/8-6	vernikkeld	10	8,900	5057 55 8

voor geleiders 1 x 2,5 tot 2 x 25 mm<sup>2</sup>



927/1.: voor buizen met Ø van 3/8-6 duim  
aansluitmogelijkheden:  
max. 2 leidingen 2,5-25 mm<sup>2</sup>

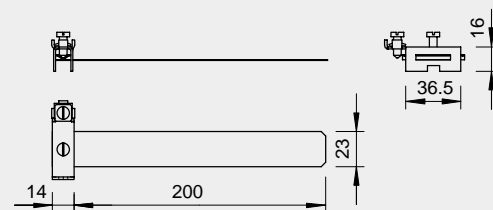
klemhuis en schroeven van vernikkelde messing,  
spanband van roestvrij staal (VA)

**Ms** Messing, vernikkeld



Type	Voor buis-Ø duim	Materiaal klemgedeelte	Materiaal spanband	Verp. st.	Gewicht kg/% st.	Bestelnr. VA/FS
927/S-1	3/8"-1 1/2"	FS	VA	30	6,690	5057 58 2

voor geleiders 1 x 2,5 tot 2 x 16 mm<sup>2</sup>



927/S-1 : voor buizen met Ø van 3/8-1 1/2 duim  
aansluitmogelijkheden:  
max. 2 leidingen 2,5-16 mm<sup>2</sup>

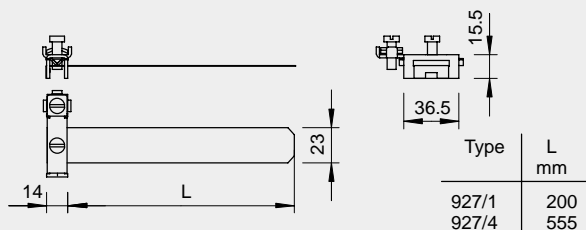
**VA** Roestvrij staal, materiaal 1.4301

**FS** Staal, bandverzinkt volgens DIN EN 10147



Type	Voor buis-Ø duim	Verp. st.	Gewicht kg/% st.	Bestelnr. VA
927/1 V2A	3/8-1 1/2	10	6,690	5057 95 7
927/4 V2A	3/8-6	10	8,900	5057 98 1

voor geleiders 1 x 2,5 tot 2 x 25 mm<sup>2</sup>

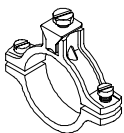


927/1. V2A: voor buizen met Ø van 3/8-6 duim  
aansluitmogelijkheden:  
max. 2 leidingen 2,5-25 mm<sup>2</sup>

klemhuis, schroeven en spanband van roestvrij staal (VA)

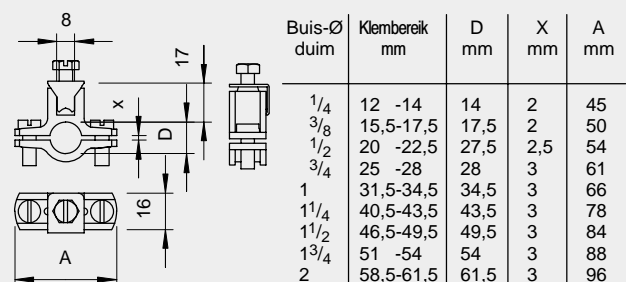
**VA** Roestvrij staal, materiaal 1.4301

## Aardingsklemmen



Type	Voor buis-Ø duim	Karton stuks	Verp. st.	Gewicht kg/% st.	Bestelnr. Zn
950/Z	1/4	320	10	5,830	5050 03 0
950/Z	3/8	200	10	6,020	5050 05 7
950/Z	1/2	200	10	7,000	5050 07 3
950/Z	3/4	200	10	7,620	5050 08 1
950/Z	1	140	10	8,410	5050 11 1
950/Z	1 1/4	150	10	10,030	5050 13 8
950/Z	1 1/2	150	10	10,410	5050 15 4
950/Z	1 3/4	120	10	11,820	5050 17 0
950/Z	2	80	10	12,150	5050 19 7

voor geleiders tot Rd 6/35 mm<sup>2</sup>

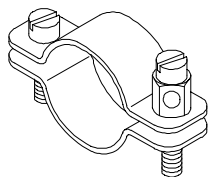


950/Z: voor buizen met Ø van 1/4-2 duim  
aansluitmogelijkheden:  
leidingen tot 35 mm<sup>2</sup> of ronde geleiders tot Ø 6 mm

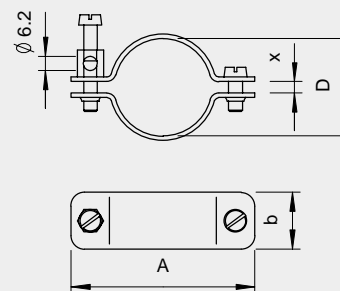
met onverliesbare druklijst, 2 cilinderschroeven M 6x16 en 1 zeskant-schroef M 6x16 van galvanisch verzinkt staal, boven- en onderstuk van klem van spuitgietzink

**Zn** Zink/spuitgietzink

## Aardingsklemmen



Type	Klem- bereik mm	Voor buis-Ø duim	Karton stukks	Verp. st.	Gewicht kg/% st.	Bestelnr. <b>Cu</b>
<b>942</b>	8-11	1/8	400	10	4,480	<b>5038 01 4</b>
<b>942</b>	13-15	1/4	400	10	4,800	<b>5038 03 0</b>
<b>942</b>	16-18	3/8	200	10	5,170	<b>5038 05 7</b>
<b>942</b>	19-22	1/2	200	10	5,550	<b>5038 07 3</b>
<b>942</b>	24-28	3/4	200	10	6,170	<b>5038 08 1</b>
<b>942</b>	30-35	1	100	10	8,570	<b>5038 11 1</b>
<b>942</b>	39-43	1 1/4	100	10	9,740	<b>5038 13 8</b>
<b>942</b>	44-49	1 1/2	100	10	10,540	<b>5038 15 4</b>
<b>942</b>	50-54	1 3/4	100	10	11,825	<b>5038 16 2</b>
<b>942</b>	57-61	2	100	10	12,720	<b>5038 19 7</b>
<b>942</b>	72-76	2 1/2	30	10	13,620	<b>5038 21 9</b>

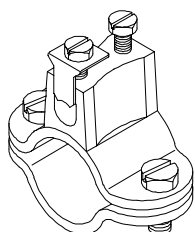


Klem- bereik mm	Buis-Ø duim	D mm	X mm	b mm	A mm
8-11	1/8	10,5	3,5	20	44
13-15	1/4	14	3	20	50
16-18	3/8	17	2	20	52
19-22	1/2	21	3	20	55
24-28	3/4	26	3	20	63
30-35	1	34	5	20	71
39-43	1 1/4	43	5	25	81
44-49	1 1/2	49	5	25	86
50-54	1 3/4	54	5	25	91
57-61	2	61	5	25	98
72-76	2 1/2	76	5	25	113

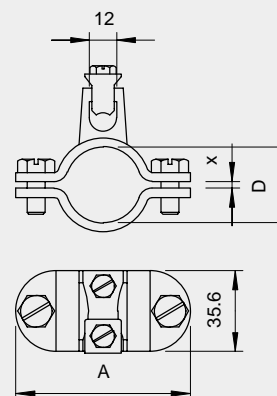
**942:** voor buizen van 1/8-1 1/2 duim of Ø 8-76 mm  
aansluitmogelijkheden:  
leidingen tot 16 mm<sup>2</sup>

met aansluitklem en cilinderschroef M 6x16 van vernikkelde messing,  
boven- en onderstuk van klem van vernikkelde koper

**Cu** Koper



Type	Voor buis-Ø duim	Karton stukks	Verp. st.	Gewicht kg/% st.	Bestelnr. <b>FT</b>
<b>952/Z</b>	1/4	90	5	22,500	<b>5052 03 3</b>
<b>952/Z</b>	3/8	75	5	24,020	<b>5052 04 1</b>
<b>952/Z</b>	1/2	75	5	24,880	<b>5052 07 6</b>
<b>952/Z</b>	3/4	50	5	26,780	<b>5052 09 2</b>
<b>952/Z</b>	1	75	5	28,560	<b>5052 11 4</b>
<b>952/Z</b>	1 1/4	60	5	32,200	<b>5052 13 0</b>
<b>952/Z</b>	1 1/2	40	5	34,720	<b>5052 15 7</b>
<b>952/Z</b>	1 3/4	30	5	37,100	<b>5052 17 3</b>
<b>952/Z</b>	2	15	5	38,520	<b>5052 18 1</b>



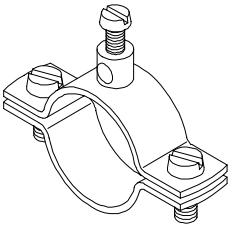
Buis-Ø duim	Klembereik mm	D mm	X mm	A mm
1/4	11,5-13,5	13,5	2	57
3/8	15 - 17	17	2	61
1/2	18,5-21,5	21,5	3	65
3/4	24 - 27	27	3	71
1	30,5-33,5	33,5	3	77
1 1/4	39,5-42,5	42,5	3	87
1 1/2	45,5-48,5	48,5	3	94
1 3/4	51,5-54,5	54,5	3	100
2	57 - 60	60	3	105

**952/Z:** voor buizen van 1/4-2 duim of Ø 11,5-60 mm  
aansluitmogelijkheden:  
leidingen 16-70 mm<sup>2</sup> of ronde geleiders tot Rd10

met onverliesbare druklijst van roestvrij staal;  
met 2 zeskant Schroeven M 6x16 en 2 zeskant Schroeven M 8x20 van ther-  
misch verzinkt staal;  
bovenstuk met integraal klemstuk van spuitgietzink, onderstuk van ther-  
misch verzinkt staal

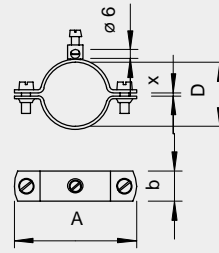
**FT** Staal, thermisch verzinkt volgens DIN EN ISO 1461

## Aardingsklemmen



Type	Voor buis-Ø duim	Karton stuks	Verp. st.	Gewicht kg/% st.	Bestelnr. G
925	1/4	250	25	4,100	5040 03 5
925	3/8	250	25	4,360	5040 05 1
925	1/2	250	25	4,788	5040 07 8
925	3/4	250	25	5,316	5040 09 4
925	1	250	25	5,956	5040 11 6
925	1 1/4	250	25	7,744	5040 13 2
925	1 1/2	200	20	9,615	5040 15 9

voor geleiders tot 16 mm<sup>2</sup>



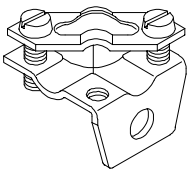
Buis-Ø duim	Klem-bereik mm	D mm	X mm	A mm	b mm
1/4	11,5-13,5	13,5	2	48	18
3/8	15,2-17,2	17,2	2	52	18
1/2	19,3-21,3	21,3	2	56	18
3/4	24,9-26,9	26,9	2	62	18
1	31,7-33,7	33,7	2	70	18
1 1/4	40,4-42,4	42,4	2	81	20
1 1/2	46,3-48,3	48,3	2	88	20

925: voor buizen van 1/4-1 1/2 duim of Ø 11,5-48,3 mm aansluitmogelijkheden: leidingen tot 16 mm<sup>2</sup>

met vastgeklonken aansluitklem van messing en 1 cilinderschroef M 5x12, tot 1 1/2 duim met 2 cilinderschroeven M 6x16 (G)

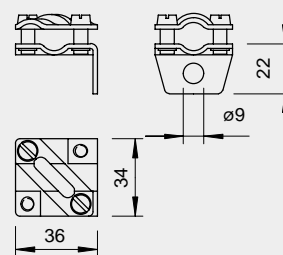
**G** Staal, galvanisch verzinkt

## Universele aardingsklemmen



Type	Verp. st.	Gewicht kg/% st.	Bestelnr. VA
951	10	5,400	5051 50 9

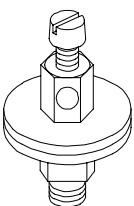
voor geleiders Rd 6-12



951: voor ronde geleiders Rd 6-12 kabelbevestiging zowel in langs- als dwarsrichting mogelijk met 1 aansluitgat Ø 9 mm, met 2 cilinderschroeven M 6x16

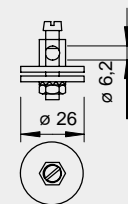
**VA** Roestvrij staal, materiaal 1.4301

## Aansluitklemmen



Type	Karton stuks	Kleur	Verp. st.	Gewicht kg/% st.	Bestelnr. Ms
928	200	vernikkeld	10	5,700	5040 50 7

voor geleiders tot 16 mm<sup>2</sup>

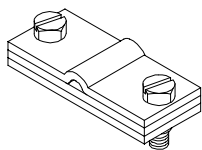


928: voor de bevestiging op aardingslijpjes, bijvoorbeeld bij badkuipen of douchekuipen aansluitmogelijkheid: leidingen tot 16 mm<sup>2</sup>

klemhuis met schroefdraad M 6, 1 zeskantmoer M 6, 1 gekartelde sluitring en 1 cilinderschroef M 5x8  
klemhuis, moer en schroef van verkoperde messing;  
gekartelde sluitring van roestvrij staal;  
2 plaatjes van galvanisch verzinkt staal

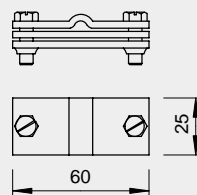
**Ms** Messing, vernikkeld

## Aardingsaansluitklemmen



Type	Karton stuks	Verp. st.	Gewicht kg/% st.	Bestelnr. FT
937	120	10	11,750	5043 01 8

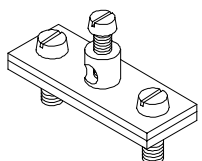
voor geleiders tot 50 mm<sup>2</sup>/Rd 8 met max. FL40



**937:** voor ronde en platte geleiders  
geschikt voor: leiding 50 mm<sup>2</sup> x max. FL40, Rd 8 x max. FL40 met 2 zeskantschroeven M 6x20 (F)

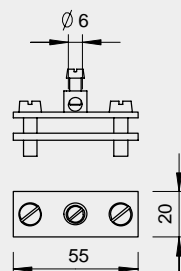
**FT** Staal, thermisch verzinkt volgens DIN EN ISO 1461

## Aardingsaansluitklemmen



Type	Karton stuks	Verp. st.	Gewicht kg/% st.	Bestelnr. G
939	300	25	5,932	5043 10 7

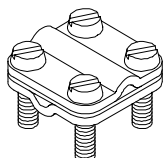
voor geleiders tot 16 mm<sup>2</sup> met max. FL30



**939:** voor leidingen tot 16 mm<sup>2</sup> en platte geleiders  
geschikt voor: leiding tot 16 mm<sup>2</sup> x max. FL30 met vastgeklonken aansluitklem van messing en 1 cilinderschroef M 5x12, met 2 cilinderschroeven M 6x16

**G** Staal, galvanisch verzinkt

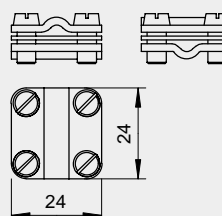
## Aftakklemmen



Type	Kleur	Verp. st.	Gewicht kg/% st.	Bestelnr. Ms
470	vernikkeld	50	2,856	5064 01 5

voor leidingen van 4-16 mm<sup>2</sup>

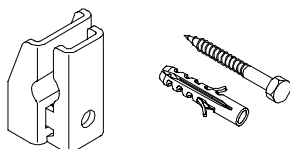
Prijzen volgens DEL-notering, zie Materiaalinfo.



**470:** voor leidingen 4-16 mm<sup>2</sup>  
geschikt voor: 4-16 mm<sup>2</sup> x 4-16 mm<sup>2</sup> met 4 cilinderschroeven M 4x16

**Ms** Messing, vernikkeld

## Houders voor platte geleider

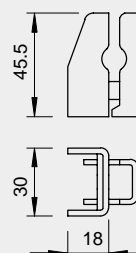


Type	Verp. st.	Gewicht kg/% st.	Bestelnr. FT
835	1	12,100	5033 20 9

voor geleiders Rd8/10/FL30 x 3,5

Type	Verp. st.	Gewicht kg/% st.	Bestelnr. VA
835 VA	1	12,100	5033 30 6

voor geleiders Rd8/10/FL30 x 3,5



**835 en 835/VA:** voor ronde geleiders Rd 8-10 of platte geleiders FL30x3,5 met los bijgevoegde zeskante houtschroef 6x70 en plug 910/N

**FT** Staal, thermisch verzinkt volgens DIN EN ISO 1461

**VA** Roestvrij staal, materiaal 1.4301