


Skaisti no ārpuses, lieliski no iekšpuses

Vienmēr perfekti WDK kabeļu kanālu risinājumi ar OBO

OBO topmodeļi

LFS kabeļu kanālu sistēmas



OBO
BETTERMANN

Pievilcīgi jebkurā izmērā

WDK kabeļu kanāls



JAUNUMS

- Uzlabots materiālu sastāvs
- Pārbaudīts VDE (Vācijas elektrotehnikas, elektronikas un informāciju tehnoloģijas uzņēmumu un studentu apvienība)
- Nesatur svīnu
- Stabili profilu kvalitāti garantē optimālu sienu izturību
- Standartveida krāsu daudzveidība
- Multifunkcionālas pārseguma skavas
- Lokana perforēta pamatne vieglākai montāžai
- Fasondaļas visiem pielietojumiem
- Iebūvējamas starpsienas atšķirīga sprieguma kabeļiem
- Plašs sortiments ierīču iebūvēšanai, tostarp laiku taupošajai Modul 45 tehnikai
- Inteliģenti loģistikas risinājumi

Plašais sortiments un krāsu daudzveidība WDK plastmasas kabeļu kanālu sistēmas padara par iecienītāko risinājumu visos gadījumos - gan montāžai pie sienas, gan pie griestiem. Pavisam ir pieejams 41 atšķirīgs standarttips, sākot no 6 mm x 7,5 mm līdz 100 mm x 230 mm. Gandrīz visi tipi ir pieejami četrās krāsās: dzirdi baltā, krēmkrāsas, gaiši pelēkā un akmens pelēkā. Montāžu ievērojami atvieglo augšdaļas skava: to nofiksē vienā pusē un pabīda uz priekšu. Tādējādi veidojas 30° atvere, kas ļauj viegli un ātri ievietot kabeļus.






WDK kabeļu kanāls
Plastmasas sistēmas



| Tips | WDK M7 | WDK M9 | WDK M11 | WDK MD4 | WDK MD7 | WDK MD12 | WDK MD17 | WDK* 10020 | W 10 |
|--------------------------------|-----------|-----------|-----------|-----------|-----------|-----------|-----------|------------|------|
| Iepakojumā m | 176 | 140 | 104 | 224 | 100 | 80 | 56 | 96 | 6 |
| dzidri balts, līdzīgs RAL 9010 | 6150 07 1 | 6150 09 8 | 6150 10 1 | 6150 26 8 | 6150 27 6 | 6150 28 4 | 6150 29 2 | 6150 76 4 | 6150 |
| krēmkrāsas, līdzīgs RAL 9001 | - | - | - | 6150 15 2 | 6150 16 0 | 6150 17 9 | 6150 18 7 | 6150 75 6 | 6150 |
| gaiši pelēks, līdzīgs RAL 7035 | - | - | - | - | - | - | - | - | - |
| akmenspelēks, līdzīgs RAL 7030 | - | - | - | - | - | - | - | - | - |
| Piederumi | - | - | - | - | - | - | - | ✓ | - |
| Fasodaļas | - | - | - | - | - | - | - | ✓ | - |
| Ieriču montāža | - | - | - | - | - | - | - | - | - |
| Ieriču iebūvēšana Modul 45 | - | - | - | - | - | - | - | - | - |



OBO aktuālie topmodeļi

WDK izvēles tabula



| WDK* 10030 | WDK 15015 | WDK* 15030 | WDK* 15040 | WDK 20020 | WDK 20035 | WDK* 20050 | WDK 25025 | WDK* 25040 | WDK 30030 | WDK 30045 | WDK 30060 |
|---------------|--------------|---------------|---------------|--------------|--------------|---------------|--------------|---------------|--------------|--------------|--------------|
| 64 | 56 | 48 | 36 | 48 | 36 | 42 | 32 | 24 | 32 | 48 | 60 |
| 6150 78 0 | 6191 00 2 | 6191 01 0 | 6191 02 9 | 6191 03 7 | 6191 04 5 | 6168 73 6 | 6191 05 3 | 6191 06 1 | 6191 09 6 | 6191 11 8 | 6191 13 0 |
| 6150 77 2 | 6024 96 3 | 6025 01 3 | 6025 16 1 | 6025 15 3 | 6026 37 0 | 6168 70 1 | 6026 42 7 | 6026 45 1 | 6026 82 6 | 6026 86 9 | 6026 89 2 |
| - | 6024 94 7 | - | - | 6025 10 2 | 6026 35 4 | - | 6026 40 0 | - | 6026 79 6 | 6026 84 2 | 6026 87 5 |
| - | 6024 95 5 | 6025 00 5 | 6025 13 7 | 6025 11 0 | 6026 36 2 | - | 6026 41 9 | 6026 44 3 | 6026 81 8 | 6026 85 0 | 6026 88 3 |
| ✓ | ✓ | ✓ | ✓ | ✓ | ✓ | ✓ | ✓ | ✓ | ✓ | ✓ | ✓ |
| ✓ | ✓ | ✓ | - | ✓ | ✓ | ✓ | ✓ | ✓ | ✓ | ✓ | ✓ |
| - | - | - | - | - | - | - | - | - | - | - | - |
| - | - | - | - | - | - | - | - | - | - | - | - |

Piederumi

WDK:

- Izliekuma rādiuss standartiem atbilstošai datu un optisko kabeļu montāžai sākot no izmēriem 60 mm x 110 mm.

Fasondaļas

WDK:

- Pilns piedāvājums ar visām nepieciešamajām nosedzošajām fasondaļām, piemēram, salaiduma vietas, iekšējo un ārējo stūru nosedzošie elementi, leņķa profili, gala elementi un T veidgabali. Ar tiem tiek nosegtas kanālu augšdaļu griezumamalas.



| WDK 40040 | WDK 40060 | WDK 40090 | WDK 40110 | WDK 60060 | WDK 60090 | WDK 60110 | WDK 60130 | WDK 60150 | WDK 60170 | WDK 60210 |
|-----------|-----------|-----------|-----------|-----------|-----------|-----------|-----------|-----------|-----------|-----------|
| 36 | 24 | 36 | 24 | 32 | 24 | 16 | 16 | 8 | 8 | 8 |
| 6191 12 6 | 6191 13 4 | 6191 14 2 | 6191 15 0 | 6191 19 3 | 6191 20 7 | 6191 21 5 | 6191 22 3 | 6191 23 1 | 6191 25 8 | 6191 26 6 |
| 6025 41 2 | 6020 88 7 | 6020 89 5 | 6020 90 9 | 6021 94 8 | 6021 91 3 | 6021 84 0 | 6021 85 9 | 6021 88 3 | 6021 86 7 | 6021 87 5 |
| 6027 01 6 | 6027 02 4 | 6027 03 2 | 6027 04 0 | 6027 10 5 | 6027 11 3 | 6027 12 1 | 6027 14 8 | 6027 15 6 | 6027 16 4 | 6027 17 2 |
| 6025 44 7 | 6025 63 3 | 6021 01 8 | 6021 03 4 | 6025 66 8 | 6022 00 6 | 6022 01 4 | 6022 02 2 | 6022 03 0 | 6022 04 9 | 6022 06 5 |
| ✓ | ✓ | ✓ | ✓ | ✓ | ✓ | ✓ | ✓ | ✓ | ✓ | ✓ |
| ✓ | ✓ | ✓ | ✓ | ✓ | ✓ | ✓ | ✓ | ✓ | ✓ | ✓ |
| - | - | - | - | - | - | - | ✓ | ✓ | ✓ | ✓ |
| - | - | - | - | - | - | - | ✓ | ✓ | ✓ | - |


Ieriču montāža

WDK:

- Iespēja iebūvēt visus standartveida slēdžu un kontaktsavienojumu mehānismus sākot no kanāla dziļuma 60 mm.
- Montāžas piederumi 16A un 32A CEE kontaktligzdām.
- Gatavi perforēti augšdaļas posmi ieriču iebūvēšanai.

*Pienaglojama liste

Ar zvaigznītēm apzīmētie WDK kabeļu kanāli papildus ir pieejami izpildījumā ar pienaglojamu līsti/starpsienu.





| WDK 60230 | WDK 80170 | WDK 80210 | WDK 100130 | WDK 100230 | | | | | |
|-----------|-----------|-----------|------------|------------|--|--|--|--|--|
| 8 | 8 | 8 | 8 | 4 | | | | | |
| 6191 27 4 | 6191 30 4 | 6191 31 2 | 6191 34 7 | 6191 35 5 | | | | | |
| 6021 89 1 | 6026 17 6 | 6026 20 6 | 6026 27 3 | 6026 33 8 | | | | | |
| 6027 18 0 | 6027 22 9 | 6027 23 7 | 6027 24 5 | 6027 25 3 | | | | | |
| 6022 05 7 | 6026 18 4 | 6026 19 2 | 6026 28 1 | 6026 31 1 | | | | | |
| ✓ | ✓ | ✓ | ✓ | ✓ | | | | | |
| ✓ | ✓ | ✓ | ✓ | ✓ | | | | | |
| ✓ | - | - | - | - | | | | | |
| - | - | - | - | - | | | | | |

Elastīga, mobila, lieliska: augšdaļas skava

Kabeļu montāžu OBO piedāvātajos WDK kanālos ievērojami atvieglo augšdaļas skava. Skava ir brīvi pārbīdama visā kanāla garumā. Tā Jums ļauj montāžu veikt elastīgi un mobili.

Papildus priekšrocība: skavu nofiksē vienā pusē un pabīda uz priekšu. Tādējādi veidojas 30° atvere, lai būtu iespējams viegli un ātri ievietot kabeļus. Kanāliem, kas platāki par 100 mm, skavu, montējot kabeļu kanālus, var izmantot arī kā savienojuma elementu. Piegādes stāvoklī augšdaļas skava ir uzsprausta uz kanāla pamatnes.



Labas perspektīvas: skaidras formas un augstas kvalitātes materiāli

Klasiski atturīgas, ar taisnām līnijām un skaidrām formām: LFS kabeļu kanālu sistēmas ir ideāla izvēle modernām montāžas koncepcijām dzīvojamajās telpās, birojos un darbnīcās. Kanāli izgatavoti no augstvērtīgas, grūti uzliesmojošas PVC plastmasas. Optimālais PVC sastāvs nodrošina vienkāršu apstrādi montāžas laikā, maksimālu nestspēju un fiksāciju pie sienas, kā arī ilgu izturību. Visiem kanāliem ir VDE sertifikāts un tie atbilst DIN EN 50085-2-1 (WDK) un DIN EN 50085-2-2 (GEK-K Rapid/GEK-K moduļa 80 augšdaļa) standartiem.

Papildus šiem plastmasas kanāliem OBO piedāvā plašu tērauda lokšņu un alumīnija kanālu sortimentu, kā arī montāžas balstu sistēmas. Funkcionalitātes un dizaina ziņā tie atbilst visām vēlmēm.



© OBO BETTERMANN Pasūfjuma Nr. 9138678 05/2008 LV

OBO BETTERMANN SIA

Tvaika iela 64
LV-1034 Rīga · Latvija
Tālrunis: 67802050 · Fakss: 67802051
e-pasts: obo@obo.lv · www.obo.lv

Tehniskās palīdzības centrāle

Tālrunis: 67802050
Fakss: 67802051
E-pasts: obo@obo.lv

OBO
BETTERMANN