

# LFS Asennus- ja johtokanavat

## GEK-S Johtokanavat, teräs















Laatua ja käytännöllisyyttä helposti ja nopeasti

LFS Asennus- ja johtokanavat



**OBO**  
BETTERMANN

# GEK-S johtokanavat teräksestä, valkoinen RAL 9010 varastovalikoima - valintataulukko

									
	Kanavarunko l=3m	Kansi 80, l=2m	Kansi 50, l=2m	Sisäkulma, sivut 65mm	Ulkokulma sivut 300mm	Ulkokulman kansi 80mm sivut 300mm ja 30mm	Ulkokulman kansi 50mm sivut 300mm ja 30mm	Päätykappale	Jatkokappale
Johtokanava	SSTL-no	OT3GEK	OT3GEK	GEK-SIV	GEK-SA	AO3, 80	AO3, 50	GEK-SE	KUP
<b>GEK-S6498</b> 64x98mm 	<b>14 64552</b>  Pakkaus: 24m	<b>14 646 45</b>		<b>14 645 54</b>	<b>14 645 53</b>	<b>14 646 49</b>		<b>14 645 55</b>	<b>14 644 01</b>
<b>GEK-SA64133</b> 64x133mm 	<b>14 645 67</b>  Pakkaus: 9m	<b>14 646 45</b>		<b>14 645 69</b>	<b>14 645 68</b>	<b>14 646 49</b>		<b>14 645 64</b>	<b>14 644 01</b>
<b>GEK-SA64173</b> 64x173mm 	<b>14 645 82</b>  Pakkaus: 6m	<b>14 646 45</b>		<b>14 645 84</b>	<b>14 645 83</b>	<b>14 646 49</b>		<b>14 645 79</b>	<b>14 644 01</b>
<b>GEK-SA64173D</b> 64x173mm 	<b>14 646 07</b>  Pakkaus: 6m	<b>14 646 45</b>	<b>14 646 47</b>	<b>14 646 11</b>	<b>14 646 09</b>	<b>14 646 49</b>	<b>14 646 89</b>	<b>14 645 79</b>	<b>14 644 01</b>
<b>GEK-S64213D</b> 64x213mm 	<b>14 646 37</b>  Pakkaus: 6m	<b>14 646 45</b>		<b>14 646 27</b>	<b>14 646 25</b>	<b>14 646 49</b>		<b>14 645 94</b>	<b>14 644 01</b>

## GEK-S johtokanavat, järjestelmäkuvaus



GEK-S johtokanavissa käytetään vakiouppokalusteita tai OBO:n MODUL 45-sarjan kalusteita. Lisäksi niihin voidaan asentaa ryhmäkeskuksia sekä 16A ja 32A CEE -pistorasioita. Teräskanavat katkaistaan (kuten alumiinikanavat) kierrosnopeudensäätöisellä pyörösaahalla. Esim. Ø 180 mm:n terällä suositeltu kierrosnopeus on 2600 1/min.

### Rasiointi



Kytke ja sulje takakansi.

Paina pistorasia kanava-aukkoon.  
Naps - valmis!



CEE 16 pistorasia

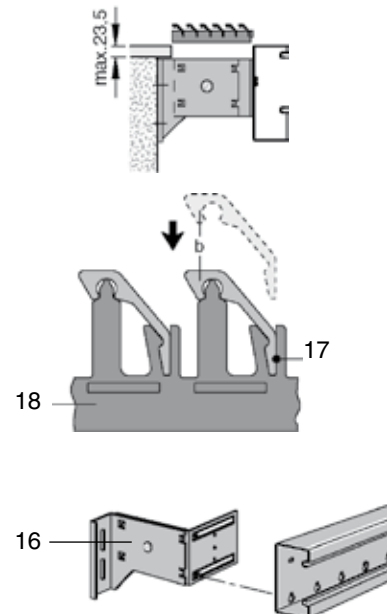
### CEE pistorasia

Nimike	Tyyppi	SSTL-no
Pistorasia	CEE16E2	<b>14 643 96</b>
Pistorasia	CEE32E2	<b>14 643 97</b>

									
TW64	71GD6	71GD7	7ZE	71GD8	71GD9	WBE	WBP	7LSB	8AWR
14 643 80	14 643 94	14 643 95	14 644 11	14 643 92	14 643 93	14 643 83	14 643 84	14 643 99	14 644 09
	5	5	50	5	5			Tarve 3 kpl 15 kpl	10
14 643 80	14 643 94	14 643 95	14 644 11	14 643 92	14 643 93	14 643 83	14 643 84	14 643 99	14 644 09
	5	5	50	5	5			Tarve 4 kpl 15 kpl	10
14 643 80	14 643 94	14 643 95	14 644 11	14 643 92	14 643 93	14 643 83	14 643 84	14 643 99	14 644 09
	5	5	50	5	5			Tarve 5 kpl 15 kpl	10
14 643 80	14 643 94	14 643 95	14 644 11	14 643 92	14 643 93	14 643 83	14 643 84	14 643 99	14 644 09
	5	5	50	5	5			Tarve 5 kpl 15 kpl	10
14 643 80	14 643 94	14 643 95	14 644 11	14 643 92	14 643 93	14 643 83	14 643 84	14 643 99	14 644 09
	5	5	50	5	5			Tarve 7 kpl 15 kpl	10

## Säädettävät seinäkiinnikkeet ja säleät

Pos	Nimitys	Tyyppi	Pakkaus	SSTL-no	Sälemäärä
16	Seinäkiinnike, säädettävä 50-80mm	BKN3/50/80	1 kpl	14 643 53	2 - 3
	Seinäkiinnike, säädettävä 75-120mm	BKN3/75/120	1 kpl	14 643 54	3 - 4
	Seinäkiinnike, säädettävä 115-195mm	BKN3/115/195	1 kpl	14 643 55	4 - 7
	Seinäkiinnike, säädettävä 190-310mm	BKN3/190/310	1 kpl	14 643 56	7 - 12
	Ruuvisarja	KBS150N50	50 kpl	14 644 13	
17	Säle l=3m	KG2	3 m	14 643 51	
	Säleen jatkokappale	8VS4	100 kpl	14 643 52	
18	Sälepidin T=50mm	PV/N3/50H	1 kpl	14 643 57	2
18	Sälepidin T=75mm	PV/N3/75H	1 kpl	14 643 58	3
18	Sälepidin T=100mm	PV/N3/100H	1 kpl	14 643 59	4
18	Sälepidin T=125mm	PV/N3/125H	1 kpl	14 643 60	5
18	Sälepidin T=150mm	PV/N3/150H	1 kpl	14 643 61	6
18	Sälepidin T=175mm	PV/N3/175H	1 kpl	14 643 62	7
18	Sälepidin T=200mm	PV/N3/200H	1 kpl	14 643 63	8
18	Sälepidin T=225mm	PV/N3/225H	1 kpl	14 643 64	9
18	Sälepidin T=250mm	PV/N3/250H	1 kpl	14 643 65	10
18	Sälepidin T=275mm	PV/N3/275H	1 kpl	14 643 66	11
18	Sälepidin T=300mm	PV/N3/300H	1 kpl	14 643 67	12
	Sälepitimen kiinnitysrousu	SP2	1 kpl	14 643 68	
	Tukikiinnike *)	6VK3N1	1 kpl	14 643 68	



\*) tarvitaan vain 213 mm johtokanavan kiinnitykseen säädettävillä seinäkiinnikkeillä.

# GEK-S, ryhmäkeskukset

Ryhmänkeskuksessa IKR1(63mm:n kanavarungolle) on päädyt ja kansi kahdella 3-modulin DIN-aukoilla. Ryhmäkeskuksen päälle asennetaan aukotettu keskuskansi (l=0,5m). Keskuskanteen tulee läpinäkyvä avettava kojekansi.



Nimike	Tyyppi	Pakkaus	Yks.	SSTL-no
Ryhmäkeskus, l=0,5m	IKR1	1	kpl	1464387
Ryhmäkeskus, l=0,5m	IKR1/80	1	kpl	1464388
Ryhmäkeskus, l=0,5m	IKR1/100	1	kpl	1464389
Kojekansi, 1-os	KAB3	1	kpl	1464385
Kojekansi, 2-os	KAB6	1	kpl	1464386
Keskuskansi, 1-os	GS3/3	1	kpl	1464390
Keskuskansi, 2-os	GS3/6	1	kpl	1464391

## Muut johtokanavat ja tarvikkeet (erikoistilauksesta)

### Kanavat, kulmat ja päädyt

Pituus l=2m, teräs, väri RAL9010 valkoinen, kansi tilataan erikseen.

Tyyppimerkinnän numerosarja esim. 8098 merkitsee kanavarungon 80 mm:n sivumittaa ja 98 mm:n pohjamittaa.

Nimike	Tyyppi	Pakkaus	Yks.	OBO-no	SSTL-no
Runko	GEK-S8098	12	m	6280100	14 645 56
Ulkokulma	GEK-SA8098	1	kpl	6280110	14 645 57
Sisäkulma	GEK-SIV8098	1	kpl	6280150	14 645 58
Pääty	GEK-SE8098	1	kpl	6280170	14 645 59
Runko	GEK-S10098	8	m	6280200	14 645 60
Ulkokulma	GEK-SA10098	1	kpl	6280210	14 645 61
Sisäkulma	GEK-SIV10098	1	kpl	6280250	14 645 62
Pääty	GEK-SE10098	1	kpl	6280270	14 645 63
Runko	GEK-SA80133	10	m	6280700	14 645 70
Ulkokulma	GEK-SAA80133	1	kpl	6280710	14 645 71
Sisäkulma	GEK-SAIV80133	1	kpl	6280750	14 645 72
Pääty	GEK-SE80133	1	kpl	6280470	14 645 65
Runko	GEK-SA100133	8	m	6280800	14 645 73
Ulkokulma	GEK-SAA100133	1	kpl	6280810	14 645 74
Sisäkulma	GEK-SAIV100133	1	kpl	6280850	14 645 75
Pääty	GEK-SE100133	1	kpl	6280570	14 645 66
Runko	GEK-S64173	8	m	6280900	14 645 76
Ulkokulma	GEK-SA64173	1	kpl	6280910	14 645 77
Sisäkulma	GEK-SIV64173	1	kpl	6280950	14 645 78
Pääty	GEK-SE64173	1	kpl	6280970	14 645 79
Runko	GEK-SA80173	6	m	6281300	14 645 85
Ulkokulma	GEK-SAA80173	1	kpl	6281310	14 645 86
Sisäkulma	GEK-SAIV80173	1	kpl	6281350	14 645 87
Pääty	GEK-SE80173	1	kpl	6281070	14 645 80
Runko	GEK-SA100173	6	m	6281400	14 645 88
Ulkokulma	GEK-SAA100173	1	kpl	6281410	14 645 89
Sisäkulma	GEK-SAIV100173	1	kpl	6281450	14 645 90
Pääty	GEK-SE100173	1	kpl	6281170	14 645 81
Runko	GEK-SA64213	8	m	6281500	14 645 91
Ulkokulma	GEK-SAA64213	1	kpl	6281510	14 645 92
Sisäkulma	GEK-SAIV64213	1	kpl	6281550	14 645 93
Pääty	GEK-SE64213	1	kpl	6281570	14 645 94
Runko	GEK-SA80213	6	m	6281600	14 645 95
Ulkokulma	GEK-SAA80213	1	kpl	6281610	14 645 96
Sisäkulma	GEK-SAIV80213	1	kpl	6281650	14 645 97
Pääty	GEK-SE80213	1	kpl	6281670	14 645 98
Runko	GEK-SA100213	4	m	6281700	14 645 99
Ulkokulma	GEK-SAA100213	1	kpl	6281710	14 646 01
Sisäkulma	GEK-SAIV100213	1	kpl	6281750	14 646 03
Pääty	GEK-SE100213	1	kpl	6281770	14 646 05

Nimike	Tyyppi	Pakkaus	Yks.	OBO-no	SSTL-no
Runko	GEK-SA80173D	6	m	6281900	14 646 13
Ulkokulma	GEK-SAA80173D	1	kpl	6281910	14 646 15
Sisäkulma	GEK-SAIV80173D	1	kpl	6281951	14 646 17
Pääty	GEK-SE80173	1	kpl	6281070	14 645 80
Runko	GEK-SA100173D	4	m	6282000	14 646 19
Ulkokulma	GEK-SAA100173D	1	kpl	6282010	14 646 21
Sisäkulma	GEK-SAIV100173D	1	kpl	6282050	14 646 23
Pääty	GEK-SE100173	1	kpl	6281170	14 645 81
Runko	GEK-S80213D	6	m	6282500	14 646 39
Ulkokulma	GEK-SAA80213D	1	kpl	6282210	14 646 29
Sisäkulma	GEK-SIV80213D	1	kpl	6282250	14 646 31
Pääty	GEK-SE80213	1	kpl	6281670	14 645 98
Runko	GEK-S100213D	4	m	6282600	14 646 41
Ulkokulma	GEK-SAA100213D	1	kpl	6282310	14 646 33
Sisäkulma	GEK-SIV100213D	1	kpl	6282350	14 646 35
Pääty	GEK-SE100213	1	kpl	6281770	14 646 05

### Muut osat

Nimike	Tyyppi	Pakkaus	Yks.	OBO-no	SSTL-no
Liitinrima	KEN	1	kpl	6286804	14 646 43
Väliseinä, 80mm kanavaan	TW80	2	m	6288254	14 643 81
Väliseinä, 100mm kanavaan	TW100	2	m	6288262	14 643 82
Johtopidike	KL80A	1	kpl	6288640	14 643 98
Jatkokappale, 80mm kanavaan	KUP80	1	kpl	6288671	14 644 03
Jatkokappale, 100mm kanavaan	KUP100	1	kpl	6288673	14 644 05
Kansijousi	RKV3V	20	kpl	6288700	14 64407

### OBO BETTERMANN Finland Oy

PI 30 Juvan teollisuuskatu 25, 1c

02920 ESPOO

Puh 020 741 7500 Fax 020 741 7501

Sähköposti: info@obo.fi

www.obo.fi

