


Die fantastischen Vier

Die neue Montageplattengeneration von OBO

Noch nie war die Befestigung
von Abzweigkästen, Schaltgeräten
und Steckdosen so einfach!

KTS Kabeltrag-Systeme



OBO
BETTERMANN

Einfache Installation – vielseitige Anwendung

Mit der Entwicklung von vier neuen Montageplatten hat OBO die Befestigung von Abzweigkästen, Schaltgeräten, Steckdosen usw. wesentlich vereinfacht. Durchdachte, montagefreundliche Extras zeichnen diese Platten aus:

► Ein gleiches Lochbild bei allen Montageplatten ist für die Installation der verschiedenen Geräte geeignet.

► Der Feuchtraumkabelabzweigkasten B9/T kann im mittleren Loch mit einer Verschlusschraube befestigt werden.

► Die Montageplatten werden mit ihren Haken im Seitenholm fixiert und können anschließend einfach verschraubt werden, ohne dass die Platte mit der Hand an der Rinne festgehalten werden muss.


► An den weiteren Löchern können die Leitungen für die befestigten Geräte mit Kabelbindern zugentlastet werden.



Typ 1: Die universelle MP UNI

Montageplatte zum universellen Einsatz am Seitenholm von Kabelrinnen und Gitterrinnen. Durch die Mittelochung der Montageplatte lässt sich der Abzweigkasten Typ B9/T sehr einfach mit dem beiliegenden Verschlussstopfen befesti-

gen. Die Befestigung am Seitenholm der Kabelrinne erfolgt mit zwei Flachrundschräuben. Die Befestigung am Seitenholm der Gitterrinne erfolgt durch Umbiegen der Restlasche. An den Ausprägungen können sämtliche Arten von Klemmkästen und Schaltgeräte befestigt werden.



Typ 2 und 3:
Die abgewinkelten Montageplatten MP WI kl. und MP WI gr.
 In zwei verschiedenen Größen wird die abgewinkelte Bauform angeboten. Auf der kleinen Bauform können beispielsweise Abzweigkästen

und Steckdosen angebracht werden, die große Platte dient zur Aufnahme von größeren Geräten wie Schaltgeräten oder Verteilern. Durch die Mittenlochung der Montageplatten lassen sich die zu montierenden Teile sehr einfach ausrichten.

Typ 4:
Die flache Bauform: MP FL
 Die einfachste Bauform der Montageplattengeneration ist die flache Montageplatte. Mit Hilfe der Haken werden die Platten am Seitenholm der Kabelrinne fixiert und können problemlos verschraubt werden. Die

Bauform erleichtert die Zuführung der notwendigen Versorgungsleitungen zu den montierten Geräten. Durch das Lochbild der Montageplatten können Geräte sämtlicher Größen und Bauformen befestigt werden.




Bestelldaten

Typ	Länge mm	Breite mm	Verp./St.	Gewicht kg/% St.	Art.-Nr. FS
MP UNI	115	170	1	13,30	7084 77 3
MP WI kl.	210	120	20	22,80	7084 76 5
MP WI gr.	240	200	25	40,00	7084 78 1
MP FL	235	120	40	19,20	7084 75 7

Das volle Programm: OBO Kabeltrag-Systeme




Montage-Systeme



Schienen-Systeme



Kabelrinnen-Systeme



Gitterrinnen-Systeme



Kabelleiter-Systeme



Weitspann-Systeme



Steigeleiter-Systeme



Leuchenträger-Systeme



Baukasten-Systeme



Edelstahl-Systeme



Funktionserhalt- und
MLAR-Systeme



Das komplette Programm finden Sie im OBO KTS-Katalog



OBO BETTERMANN GmbH & Co.
Postfach 1120 · D-58694 Menden
Tel. 0 23 73/89-0 · Fax 0 23 73/89-238
E-Mail: info@obo.de · www.obo.de

Zentrale Technische Hotline
Tel. 0 23 73/89-15 00
Fax 0 23 73/89-15 50
E-Mail hotline@obo.de

OBO
BETTERMANN